

CRUZ ROJA COLOMBIANA
SECCIONAL META

SITUACION FINANCIERA CORTE A
31 DE DICIEMBRE DEL 2023

NIIF

Villavicencio, Marzo 08 del 2024

CRUZ ROJA COLOMBIANA
892099160-2
ESTADO DE SITUACION FINANCIERA

Cuenta	A DICIEMBRE 31/2022 Niif	A DICIEMBRE 31/2023 Niif	Variacion absoluta
ACTIVO			
ACTIVO CORRIENTE			
Efectivo y equivalente al efectivo			
Caja	80.815.904	117.249.245	36.433.341
Bancos	543.791.518	672.272.000	128.480.482
Nota 1 Total efectivo y equivalentes al efectivo	624.607.422	789.521.245	164.913.823
Deudores comerciales corrientes			
Cientes Nacionales	255.122.593	445.576.703	190.454.110
Deudas de difícil cobro	0	0	0
Deterioro de Cartera	0	0	0
Nota 2 Total cuentas comerciales corrientes	255.122.593	445.576.703	190.454.110
Inventarios			
Medicamentos Prod para la venta	21.513.891	53.374.897	31.861.006
Nota 3 Total Inventarios	21.513.891	53.374.897	31.861.006
TOTAL ACTIVO CORRIENTE	901.243.906	1.288.472.845	387.228.939
ACTIVO NO CORRIENTE			
Propiedad planta y equipo			
Construcciones y Edificaciones	4.723.516.383	4.910.560.852	187.044.469
Maquinaria y Equipo	97.127.065	158.828.565	61.701.500
Equipo de Oficina	43.199.215	43.199.215	0
equipo computo y comunicacion	66.642.237	66.642.237	0
Equipo Medico Cientifico	331.122.886	339.809.886	8.687.000
Equipo de transporte	1.527.815.735	1.389.931.485	-137.884.250
Construcciones en curso	0	0	0
DEPRECIACION ACUMULADA	-1.166.582.818	-1.667.004.317	-500.421.499
Nota 4 Total Propiedad Planta y Equipo	5.622.840.703	5.241.967.923	-380.872.780
OTROS ACTIVOS NO CORRIENTES			
TOTAL ACTIVOS	6.524.084.609	6.530.440.768	6.356.159
PASIVO Y PATRIMONIO			
PASIVOS			
PASIVO COMERCIALES CORRIENTES			
Nota 5 Obligaciones financieras			
Credito Bancario	429.562.049	286.890.517	-142.671.532
Nota 6 Proveedores	429.562.049	286.890.517	-142.671.532
Proveedores	24.188.316	69.446.693	45.258.377
Total Proveedores	24.188.316	69.446.693	45.258.377
Cuentas por pagar			
Costos y gastos por pagar	219.174.932	685.116.525	465.941.593
Total cuentas por pagar	219.174.932	685.116.525	465.941.593
IMPUESTOS			
IMPUESTOS	20.323.000	29.091.000	8.768.000
Total pasivo por impuestos corrientes	20.323.000	29.091.000	8.768.000
Beneficios a empleados			
Retenciones y aportes de nomina	101.363.600	124.597.500	23.233.900
Nominas por pagar	0	0	0
Cesantias consolidadas	152.223.970	207.269.031	55.045.061
Intereses / cesantias	14.769.648	20.803.498	6.033.850
Prima Servicios	0	0	0
Vacaciones consolidadas	79.507.057	119.075.386	39.568.329
Total Beneficios a empleados	347.864.275	471.745.415	123.881.140
TOTAL PASIVOS CORRIENTES	611.550.523	1.255.399.633	643.849.110
TOTAL PASIVO	1.041.112.572	1.542.290.150	501.177.578
FONDO SOCIAL			
Fondo social	609.208.000	609.208.000	0
Resultado del ejercicio	-333.160.377	-494.821.419	-161.661.042
Apv Utilidades Retenidas	0	0	0
Excedentes o perdidas ejer. Ant	5.206.924.414	4.873.764.037	-333.160.377
TOTAL FONDO SOCIAL Nota 8	5.482.972.037	4.988.150.618	-494.821.419
TOTAL PASIVO Y FONDO SOCIAL	6.524.084.609	6.530.440.768	6.356.159

EDUARDO ROZO BRICEÑO
Presidente


Rosario Nelra Montañez
Revisor Fiscal
TP 58893 T


ELENA MARIA SOTO E
Contador Publico
TP. 221074-T

CRUZ ROJA COLOMBIANA SECCIONAL META
NIT 892,099,160-2
ESTADO DE RESULTADOS INTEGRAL

	DE ENERO 01 AL 31 DE DIC 2022 NIIF	DE ENERO 01 AL 31 DE DIC 2023 NIIF	Variacion Absoluta
INGRESOS OPERACIONALES UNIDAD SALUD			
UND. FUNCIONAL URG-CONSULTA EXTERNA-AMBUL	4.348.809.659	4.391.864.960	43.055.301
Devoluciones	0	0	0
TOTAL INGRESOS UND. FUNC. URG-C. EXTERNA-AME	4.348.809.659	4.391.864.960	43.055.301
			0
UND FUNCIONAL APOYO DIAGNOSTICO	2.230.315.551	2.655.827.686	425.512.135
TOTAL INGRESOS UND. FUNC. APOYO DIAGNOST.	2.230.315.551	2.655.827.686	425.512.135
			0
UNIDAD FUNCIONAL APOYO TERAPEUTICO	1.079.376.000	617.231.419	-462.144.581
TOTAL UNIDAD FUNC. APOYO TERAPEUTICO	1.079.376.000	617.231.419	-462.144.581
			0
INGRESOS OPERACIONALES MERCADEO			
Ventas	429.438.931	460.442.501	31.003.570
Devoluciones	0	0	0
TOTAL UNIDAD FUNC. DE MERCADEO	429.438.931	460.442.501	31.003.570
			0
Otros Ingresos de Operación	56.382.301	63.449.932	7.067.631
			0
TOTAL INGRESOS	8.144.322.442	8.188.816.498	44.494.056
EGRESOS POR COSTOS EN UND. SALUD			
UNIDAD FUNCIONAL DE URG-CONS. EXTERNA	630.696.944	681.179.808	50.482.864
TOTAL COSTOS UND. URG. CONS. EXTERNA	630.696.944	681.179.808	50.482.864
			0
UNIDAD FUNCIONAL DE APOYO DIAGNOSTICO	1.413.284.155	1.656.416.584	243.132.429
TOTAL COSTOS UND. APOYO DIAGNOSTICO	1.413.284.155	1.656.416.584	243.132.429
			0
UNIDAD FUNCIONAL DE APOYO TERAPEUTICO	1.196.314.691	106.340.000	-1.089.974.691
TOTAL COSTOS UND. APOYO TERAPEUTICO	1.196.314.691	106.340.000	-1.089.974.691
EGRESOS UNIDAD MERCADEO			
Costos de medicamentos	350.008.942	371.753.551	21.744.609
TOTAL COSTOS UNIDAD DE MERCADEO	350.008.942	371.753.551	21.744.609
EGRESOS COSTOS Y GASTOS MISIONALES Y ADMINISTRATIVOS			
Gasto de personal, Depreciaciones	4.831.512.687	5.771.044.020	939.531.333
Gastos Financieros	55.665.400	96.903.954	41.238.554
TOTAL EGRESOS MISIONALES Y ADMINISTRATIVOS	4.887.178.087	5.867.947.974	980.769.887
TOTAL EGRESOS	8.477.482.819	8.683.637.917	206.155.098
EXCESO DE INGRESOS SOBRE EGRESOS DEL EJERCI	-333.160.377	-494.821.419	-161.661.042


EDUARDO RIZO BRICEÑO
 Presidente


ROSARIO NEIRA MONTAÑEZ
 Revisor Fiscal
 TP 58893 -T


ELENA MARIA SOTO
 Contador Publico
 TP 221074-T

CRUZ ROJA COLOMBIANA SECCIONAL META
NIT 892,099,160- 2
ANALISIS DE EXCESOS O DEFECTOS POR UNIDAD FUNCIONAL
2023

INGRESOS POR SALUD-MERCADEO-EDUCACION-MISIONAL-ADMON

	2022	2023
TOTAL INGRESOS UND. FUNC. URG-C. EXTERNA	4.348.809.659	4.391.864.960
TOTAL INGRESOS UND. FUNC. APOYO DIAGNOSTICO	2.230.315.551	2.655.827.686
TOTAL INGRESOS UND. FUNC. APOYO TERAPEUTICO	1.079.376.000	617.231.419
TOTAL INGRESOS UND. FUNC. DE MERCADEO	429.438.931	460.442.501
TOTAL INGRESOS UND. FUNC. ADMON	56.382.301	63.449.932
TOTAL INGRESOS	8.144.322.442	8.188.816.498

EGRESOS POR COSTOS POR UNIDADES FUNCIONALES

TOTAL EGRESOS POR COSTOS UND. FUNC- URG, E. EXTERNA	630.696.944	681.179.808
TOTAL EGRESOS POR COSTOS UND. FUNC- APOYO DIAGNOSTICO	1.413.284.155	1.656.416.584
TOTAL EGRESOS POR COSTOS EN UND. FUN. APOYO TERAPEUTICO	1.196.314.691	106.340.000
TOTAL EGRESOS POR COSTOS EN UND. DE MERCADEO	350.008.942	371.753.551
TOTAL EGRESOS POR COSTOS EN UND. ADMON	4.887.178.087	5.867.947.974
TOTAL COSTOS Y GASTOS	8.477.482.819	8.683.637.917

EXCESO O DEFECTO POR UNIDADES FUNCIONALES

EXCESO DE INGRESOS UND. FUNC. URG. C. EXTERNA	3.718.112.715	3.710.685.152
EXCESOS DE INGRESOS UND. FUNC. APOYO DIAGNOSTICO	817.031.396	999.411.102
EXCESO DE INGRESOS UND. FUNC. APOYO TERAPEUTICO	-116.938.691	510.891.419
EXCESO DE INGRESOS UND. FUNC. DE MERCADEO	79.429.989	88.688.950
EXCESO DE INGRESOS UND. ADMON	-4.830.795.786	-5.804.498.042
EXCESO DE INGRESOS SOBRE EGRESOS DEL EJERCICIO	-333.160.377	-494.821.419
RESULTADO DEL EJERCICIO		

CRUZ ROJA COLOMBIANA SECCIONAL META
 NIT 892.099.160-2
 ESTADOS DE CAMBIOS EN FONDO SOCIAL 2023

	Fondo Social	Superavit x donacion	Apv NIIF utilidades retenidas	Resultado del ejercicio	exc, o defto ejerc, anteriores	Superavit por valorizacion
SALDO A 31 DIC DE 2022	609.208.000	-	-	(333.160.377)	5.206.924.414	-
MOVIMIENTO AÑO						
FONDO SOCIAL						
SUPERAVIT POR VALORIZACION						
SUPERAVIT POR DONACION						
AJUSTE POR CONVERS. NIIF A.F						
ASIGNACION PERMANENTE						
EXCED, O DEFECTO ACUMULADO				(161.661.042)	(333.160.377)	

RESULTADO DEL EJERCICIO


SALDO A 31 DIC DE 2023


609.208.000

-

(494.821.419)


4.873.764.037



 Elena Maria Soto Estupiñan
 Contador Publico
 T.P. 221074-T


 Rosario Neira Montañez
 Revisor Fiscal
 T.P. 58893-T

CRUZ ROJA COLOMBIANA SECCIONAL META
ESTADO FLUJO EFECTIVO
AÑO 2023

RESULTADO DEL EJERCICIO		-494.821.419
PARTIDAS QUE NO AFECTAN EL EFECTIVO		500.421.499
DEPRECIACIONES Y AMORTIZACIONES	500.421.499	
DONACION INMUEBLE	0	
ASIGNACION PERMANENTE	0	
DETERIORO DE CARTERA	0	
ACTIVIDADES DE OPERACIÓN		-898.634.780
DEUDORES CUENTAS COMR CORRIENTES.	-190.454.110	
OTROS DEUDORES	0	
INVENTARIOS	-31.861.006	
GASTOS PAGADOS POR ANTICIPADO	-	
FIDUCIAS -CONT. ECOPELROL	0	
OBLIGACIONES FINANCIERAS	-41.238.554	
PROVEEDORES	-45.258.377	
CUENTAS POR PAGAR	-465.941.593	
IMPUESTO A LAS VENTAS POR PAGAR	0	
BENEFICIOS A EMPLEADOS	-123.881.140	
PASIVOS ESTIMADOS	0	
INGRESOS Y ANTICIPOS RECIBIDOS	0	
ACTIVIDADES DE INVERSION		-119.548.719
TERRENOS	0	
CONSTRUCCIONES Y EDIFICACIONES	-187.044.469	
CONSTRUCCIONES EN CURSO	-61.701.500	
Equipo de Oficina	0	
EQUIPO DE COMPUTO Y COMUNIC	0	
MAQUINARIA Y EQUIPO MED CIENTIFICO	-8.687.000	
EQUIPO DE TRANSPORTE	137.884.250	
INCREMENTO NETO EN EL FLUJO EFECTIVO		-1.012.583.419
AJUSTES Y RECLASIFICACIONES CONTABLES (+/-)		0
FLUJO DE EFECTIVO AL COMIENZO DEL AÑO		624.607.422
FLUJO DE EFECTIVO AL FINAL DEL AÑO		789.521.245


Eduardo Rozo Briceño
 Presidente


Rosario Neira Montañez
 Revisor Fiscal
 TP 58893-T


Elena Maria Soto Estupiñan
 Contador Publico
 TP 221074 -T

CRUZ ROJA COLOMBIANA SECCIONAL META
NIT. 892.099.160-2
NOTAS DE CARÁCTER ESPECÍFICO A DICIEMBRE 2022 y 2023.

Nota 1. Efectivo y equivalentes al efectivo

El efectivo y equivalentes está compuesto por el dinero en caja, depósitos bancarios e inversiones de corto plazo (temporales) que son fácilmente convertibles en efectivo, estando sujetas a un riesgo poco significativo de cambios en su valor nominal.

EFFECTIVO Y EQUIVALENTES AL EFFECTIVO

Detalle cuentas	31/12/2022	31/12/2023	VARIACION ABSOLUTA
Caja	80.815.904	117.249.245	36.433.341
Cuentas corriente y ahorro	543.791.518	672.272.000	128.480.482
Total	624.607.422	789.521.245	164.913.823

El efectivo incluye los depósitos en cuentas bancarias y valores de inmediata realización de la unidad de negocio la cual se reconocen a su valor razonable, los valores de este rubro se encuentra compuestos por partidas depositadas en entidades financieras autorizadas en Colombia.

Al 31 de diciembre de 2023 los recursos recibidos fueron consignados en su totalidad en las cuentas de la entidad y conciliados los respectivos cierre de caja en tesorería; estos recursos están totalmente disponibles para ser utilizados en la operación comercial de la Institución.

Nota 2. Cuentas Comerciales Corrientes.

Los deudores son instrumentos financieros que están compuestos por derechos contractuales a recibir dinero en efectivo.

CUENTAS Y DOCUMENTOS POR COBRAR

Detalle cuentas	31/12/2022	31/12/2023	Variación Absoluta
Cientes Nacionales	255.122.593	445.576.703	190.454.110
Deudas de difícil cobro	0	0	0
Deterioro cartera	0	0	0
Total	255.122.593	445.576.703	190.454.110

Cuentas por Cobrar a clientes son instrumentos financieros que se presentan al importe recuperable, entendido como el flujo de efectivo que se espera recaudar por la operación a precio del contrato o precio de la transacción. En la medición posterior al final de cada período del que se informa la Institución, mide las Cuentas por cobrar al costo menos pérdidas por deterioro.

El valor de las Cuentas por Cobrar a clientes, se origina en la facturación emitida mensualmente, clasificada por conceptos y por edades en el módulo de "facturación y cartera" y contabilizadas con datos consolidados a través de interface directa. El valor de los ingresos disminuyó ya que el servicio de RX se suspendió por la vigencia 2022 para una remodelación y adecuación de infraestructura, estimando la puesta en marcha para el II semestre del año 2024. Las tarifas de los servicios fueron incrementados a partir del segundo trimestre de la vigencia en mención.

Nota 3. Inventarios

Detalle cuentas	31/12/2022	31/12/2023	Variación Absoluta
Medicamentos x venta	21.513.891	53.374.897	31.861.006
Total	21.513.891	53.374.897	31.861.006

Los saldos de los inventarios reflejados están debidamente conciliados con el inventario físico realizado a la fecha de cierre de la vigencia 2023. El método de valuación utilizado es el método de primeras en entrar primeras en salir (PEPS).

Los inventarios fueron valorados al costo, teniendo en cuenta el valor neto realizable corresponde a un producto disponible para la venta en la actividad de comercialización de la compañía.

Sobre estos inventarios no existe ninguna restricción.

Nota 4. Propiedades, planta y equipo

Las propiedades, planta y equipo corresponden a los activos tangibles que posee la entidad para su uso en la producción o suministro de bienes y servicios, para arrendarlos a terceros o para propósitos administrativos y se esperan usar durante más de un período. Los activos fijos están valuados a su costo histórico y se deprecian mediante el método de línea recta, de acuerdo con el número de años de vida útil de los activos que se plasmó en las políticas contables, la depreciación fue estimada y registrada por el método de línea recta.

Detalle cuentas	31/12/2022	31/12/2023	Variación Absoluta
Construcciones y Edificaciones	4.723.516.383	4.910.560.852	519.762.244
Maquinaria y Equipo	97.127.065	158.828.565	61.701.500
Equipo de Oficina	43.199.215	43.199.215	0
Equipo Computo y comunicación	66.642.237	66.642.237	0
Maquinaria y Equipo médico-Científico	331.122.886	339.809.886	8.687.000
Equipo de Transporte	1.527.815.735	1.389.931.485	-137.884.250
Construcciones en curso	0	0	0
Depreciación Acumulada	(1.166.582.818)	(1.667.004.317)	(500.421.499)
Total	5.622.840.703	5.241.967.923	-380.872.780

PASIVOS

Según el marco conceptual de las NIIF para Pymes, un pasivo es una obligación presente de la entidad, surgida a raíz de sucesos pasados, al vencimiento de la cual, espera desprenderse de recursos que incorporan beneficios económicos.

Una característica esencial de un pasivo es que la entidad tiene una obligación presente de actuar de una forma determinada. La obligación puede ser una obligación legal o una obligación implícita. Una obligación legal es exigible legalmente como consecuencia de la ejecución de un contrato vinculante o de una norma legal. Una obligación implícita es aquella que se deriva de las actuaciones de la entidad, cuando:

- Debido a un patrón establecido de comportamiento en el pasado, a políticas de la entidad que son de dominio público o a una declaración actual suficientemente específica, la entidad haya puesto de manifiesto.
- Como consecuencia de lo anterior, la entidad haya creado una expectativa válida, ante aquellos terceros con los que debe cumplir sus compromisos o responsabilidades.

Nota 5. Obligaciones Financieras

Los préstamos bancarios se deben contabilizar de conformidad con la Sección 11 el reconocimiento y medición de los préstamos bancarios dependerá de si estos constituyen una transacción de financiación para la entidad, porque se obtuvieron a tasas inferiores a las del mercado o incluso sin interés o a un plazo que se extiende más allá de los términos normales. Instrumentos financieros del estándar empleando el método del costo amortizado conservando las condiciones negociadas con la entidad financiera, tales como el pago de comisiones o de avales.

La medición inicial al precio en el que fue transado, incluyendo los costos derivados de la transacción, excepto en la medición inicial de pasivos financieros que midan al valor razonable con cambios en resultados.

Medición posterior al costo amortizado, utilizando el método del interés efectivo; cuando se abone la cuota a la entidad financiera, se debe disminuir el valor del



pasivo por el valor aportado al capital y reconocer en resultados un gasto por pago de interés.

Las obligaciones financieras están denominadas en pesos colombianos.

Durante los 12 meses terminados el 31 de diciembre de 2023, la Cruz Roja Colombiana Seccional Meta obtuvo préstamos para financiar la adquisición de Equipo de Transporte y en préstamos para utilizarlos como capital de trabajo.

Durante los periodos terminados al 31 de diciembre de 2022 y 2023 la Cruz Roja Colombiana Seccional Meta cumplió con todos los compromisos incluidos en los contratos de obligaciones financieras.

Obligaciones financieras	31/12/2022	31/12/2023	Variación Absoluta
Créditos Bancarios	429.562.049	286.890.517	-142.671.532
Total Proveedores	429.562.049	286.890.517	-142.671.532

Nota 6. Proveedores

Proveedores	31/12/2022	31/12/2022	Variación Absoluta
Proveedores	24.188.316	69.446.693	45.258.377
Total Proveedores	24.188.316	69.446.693	45.258.377

Las cuentas por pagar a proveedores de la Cruz Roja Colombiana Seccional Meta, corresponden a la compra de vacunas y otros suministros que se adquirieron con destino para el desarrollo a las actividades misionales. Estos valores son pagados a lo pactado de acuerdo con el proveedor, algunos por transferencia electrónica y otros por cheque.

Las cuentas por pagar a proveedores se reconocen en el momento en que se da la aceptación por parte de la Cruz Roja Colombiana Seccional Meta de los bienes adquiridos, y se asumen los riesgos y beneficios de estos. Los valores por pagar no tienen ningún tipo de interés contractual y se reconocen al valor nominal de la transacción que corresponde al precio de la factura de compra, también la

Seccional se beneficia de los descuentos por pronto pago variable según el proveedor.

Nota 7. Cuentas por pagar

Las cuentas por pagar son obligaciones presentes de la entidad con proveedores de productos y servicios externos y otros conceptos, surgidos a raíz de sucesos pasados, al vencimiento de las mismas y para cancelarlas, la entidad espera desprenderse de recursos que incorporan beneficios económicos.

Cuentas Por Pagar	31/12/2022	31/12/2023	Variación Absoluta
Costos y Gastos por pagar	219.174.932	685.116.525	465.941.593
Total Cuentas Por Pagar	219.174.932	685.116.525	465.941.593

Beneficios a empleados

Los beneficios a los empleados comprenden todos los tipos de contraprestaciones que la entidad proporciona a los trabajadores, incluyendo administradores y la alta gerencia, a cambio de sus servicios, comprendiendo también indemnizaciones si hubiese el caso.

PASIVO BENEFICIOS A EMPLEADOS

Se presentan los saldos adeudados a los empleados y retenciones de nómina por conceptos relacionados y reconocidos de acuerdo a la sección 28 de las NIIF para pymes y cuyo vencimiento es inferior a un (1) año, El saldo representa la conciliación de estas obligaciones a la fecha de corte con el estado financiero, son beneficios a corto plazo y corresponden a los beneficios propios de ley:

Clase de obligación	31/12/2022	31/12/2023	Variación Absoluta
Retenciones y aportes de Nomina	101.363.600	124.597.500	23.233.900
Nomina por pagar	0	0	0
Cesantías Consolidadas	152.223.970	207.269.031	55.045.061
Intereses sobre Cesantías	14.769.648	20.803.498	6.033.850
Primas de servicios	0	0	0
Vacaciones consolidadas	79.507.057	119.075.386	39.568.329
Total por pagar	347.864.275	471.745.415	123.881.140

Nota 8. FONDO SOCIAL

La Cruz Roja Colombiana Seccional Meta, es una entidad sin ánimo de lucro, por lo anterior no registra ningún tipo de capital ni aportes de terceros dentro de su patrimonio. En virtud de su actividad misional la Cruz Roja Colombiana, también se evidencia los excedentes o pérdidas y el superávit por valorización Niif.

Patrimonio	31/12/2022	31/12/2023	Variación Absoluta
Fondo Social	609.208.000	609.208.000	0
APV - NIIF Utilidades Retenidas	0	0	0
Resultado del ejercicio	-333.160.377	-494.821.419	-161.661.042
Excedentes o pérdidas ejercicio anterior	5.206.924.414	4.873.764.037	-333.160.377
Total Fondo Social	5.482.972.037	4.988.150.618	-494.821.419

INGRESOS POR OPERACIÓN

El siguiente es el detalle a diciembre 31 2023

INGRESOS	Año 2022	Año 2023
UND. CONSULTA EXTERNA	4.348.809.659	4.391.864.960
UND. APOYO DIAGNOSTICO	2.230.015.551	2.655.827.686
UND. APOYO TERAPEUTICO	1.079.376.000	617.231.419
UND. DE MERCADEO	429.438.931	460.442.501
Otros ingresos	56.382.301	63.449.932
Total Ingresos	8.144.322.442	8.188.816.498

Los ingresos comprenden al valor razonable de lo cobrado o por cobrar por la venta de bienes y servicios en el curso normal de las operaciones de la Institución. Se reconocen cuando su valor se puede medir fiablemente. Son medidos al valor razonable de la contraprestación recibida o por recibir derivada de la transacción por acuerdo entre la entidad y el tercero, que corresponde al valor de la factura de venta.

La Cruz Roja Colombiana Seccional Meta, cierra periodo del 2023 con una pérdida de \$-494.821.419.

GASTOS Y COSTOS DE OPERACIÓN

GASTOS Y COSTOS

El siguiente es el detalle a diciembre 31 2023

Detalle gastos y costos	Año 2022	Año 2023
Total gastos y costos	8.477.482.819	8.683.637.917